

1
2


0571-88216888

目 录

一、非经营性资金占用及其他关联资金往来情况的专项

审计说明.....第 1—2 页

一 非经营性资金占用及其他关联资金往来情况汇总表.....第 3—5 页



审计报告

天健审[2015]第1100号

浙江中成进出口有限公司董事会:

我们审计了浙江中成进出口有限公司(以下简称中成进出口)财务报表,包括2014年12月31日的资产负债表,2014年度的利润表、现金流量表、所有者权益变动表以及财务报表附注。

一、对财务报表整体是否不存在由于舞弊或错误导致的重大错报风险的判断,以及该重大错报风险的性质

我们认为,中成进出口财务报表整体不存在由于舞弊或错误导致的重大错报风险。

二、在审计中,我们关注到的重大错报风险及其评估

财务报表中无重大错报风险。

三、在审计中,我们关注到的与舞弊相关的风险


我们没有识别出与舞弊相关的重大错报风险。

四、与舞弊相关的风险,我们如何评估舞弊风险,我们如何设计审计程序以应对这些风险,我们是否识别出任何舞弊风险,以及舞弊风险是否重大

我们没有识别出任何舞弊风险,因此我们不需要设计专门的审计程序以应对这些风险。

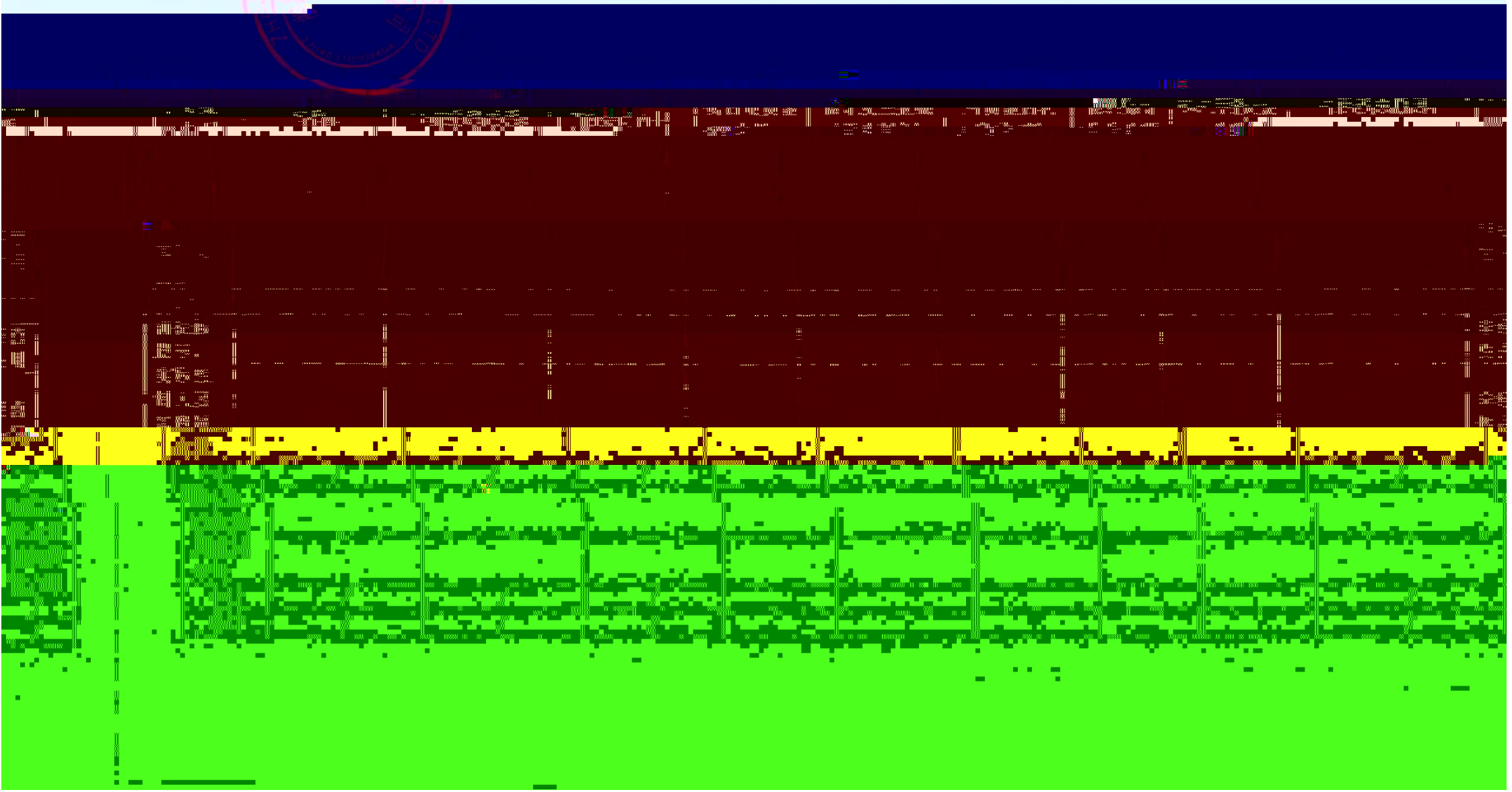
二、 审计意见

我们认为,中成进出口财务报表在所有重大方面按照企业会计准则的规定编制,公允反映了中成进出口2014年12月31日的财务状况,以及2014年度的经营成果和现金流量。



附表 2

关于浙江华友钴业股份有限公司



				2023	2023	2023	2023	2023		
					145.58		145.58			
				1,947.15	2,126.06		2,805.98	1,267.23		
				3,008.39	2,850.08		4,291.06	1,567.41		
					1,515.14		716.03	799.11	[]	
					101.76		101.76			
				0.06	21,721.13		21,721.19			
					18.73		18.73			
					17,512.17		15,686.99	1,825.18		
					20.98		2.02	18.96		
	LA MINIERE DE KASOMBO SAS			27,234.23	4,431.58		4,598.60	27,067.21		
	CONGO DONGFANG INTERNATIONAL MINING SAS			13,260.15	11,994.69		11,635.08	13,619.76		
	HUAYOU INTERNATIONAL			382.01	6,463.08		3,820.43	3,024.66		

AL MINING (HONG KONG) LIMITED										
HUAYOU(HON G KONG)CO.,LIMI TED			192,014.22	135,153.35	2,127.39	329,294.96				
FEZA MINING SAS			2.79				2.79			
ORIENT INTERNATION AL MINERALS & RESOURCE(PR OPRIETARY)LI MITED			470.63	397.24			867.87			
			3,702.21	11,222.66	97.99	5,914.13	9,108.73			
			108,786.26	26,241.99	3,737.35	44,703.16	94,062.44			
				903.16		2.92	900.24			
				1,672,202.01	3,315.35	1,464,184. 31	211,333.05			
			5,253.47		212.92	1,464.53	4,001.86			
			146,756.53	638.19	4,781.67	144,432.90	7,743.49			
			16,436.56	9.84	782.69	782.69	16,446.40			
			5,253.47		219.13	1,313.54	4,159.06			
			0.44	2,391.60	49.19	1.91	2,439.32			
				302.56			302.56			

				70,432.53	28.81	54,655.84	15,805.50			
			16,228.80	279,676.48	3,343.71	194,300.15	104,948.84			
			28,014.80		242.07	28,256.87				
			6,921.01	2,466.30	141.49	7,062.50	2,466.30			
			21,100.06	0.29	674.32	21,100.34	674.33			

9.48 37,947.97 336.64 33,068.18 5,225.91

					13.90			13.90		
					62.28			62.28		
					255.94			255.94		
					260.34		1.47	258.87		
					32,341.77	40.36	12,649.57	19,732.56		
					456.13		0.31	455.82		
					2,971.89			2,971.89		
	(7,246.44	221.45	7,231.58	236.31		
)									
	PT HUASHENG NICKEL INDONESIA				513.65		513.65			
	PT.HUA PIONEER INDONESIA			348.23	357.09		351.18	354.14		
	Veinstone Investment Limited			11,399.66	11,689.61		11,496.31	11,592.96		
				19,347.66	19,839.78		19,511.70	19,675.74		
				5.28			5.28			
	PT Alam Hijau Environmental			766.11	12.99			779.10		

	Services									
	/	/	/	648,418.37	2,670,799.04	22,897.63	2,611,168. 29	730,946.75		/

[] 2023 4

338.31

